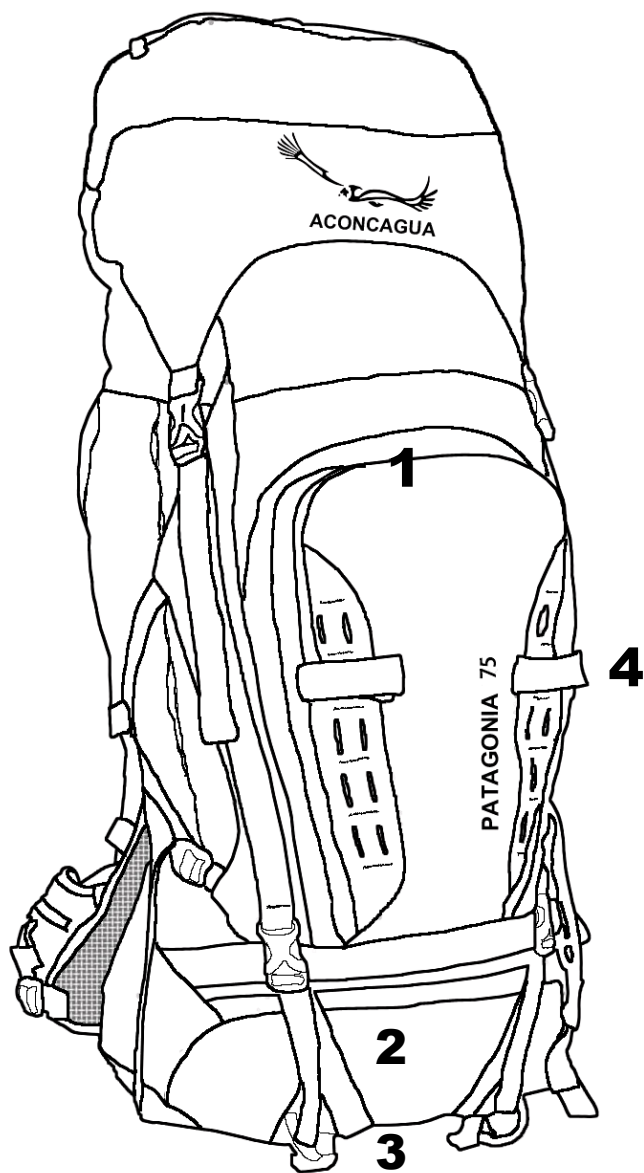


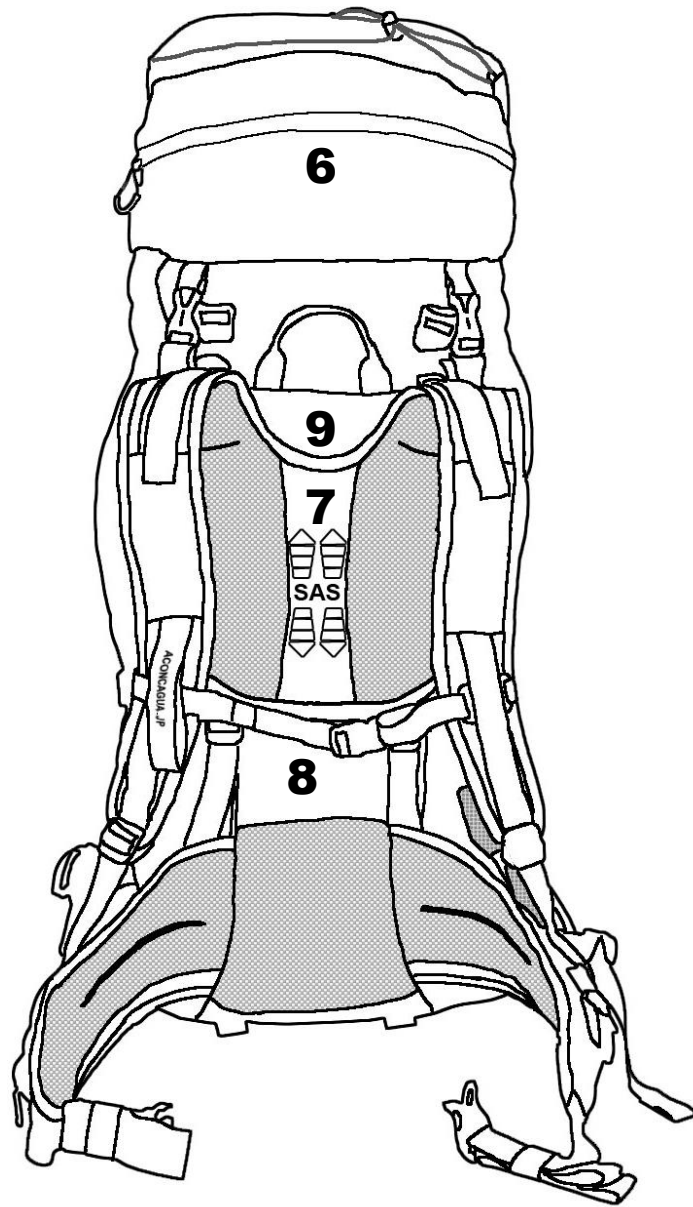
PATAGONIA 75



Aconcagua



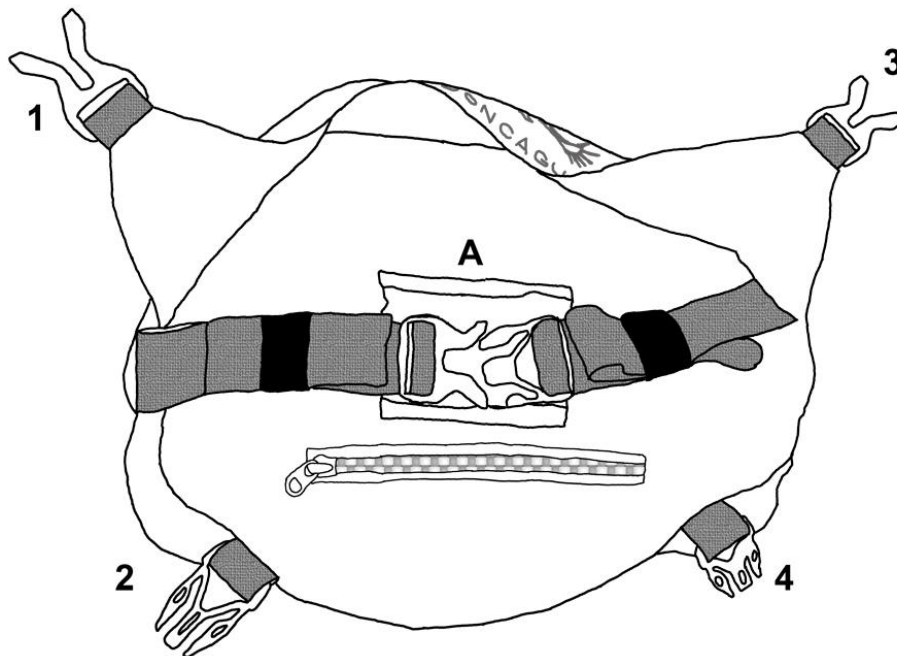
1. フロントのジッパーが大きく開き内部にアクセスできるので、荷物出し入れが容易です。フロントポケットにはオーガナイザーがついています。
2. 2気室としてご使用いただけます。内部の仕切りのジッパーを開ければ1気室にもなります。
3. 下部にレインカバーが内蔵されています。
4. スティック類は下部のループとこのホルダーに固定できます。



6. 雨蓋には外側と内側にポケットがあります。外ポケットの奥には隠しポケットがあるので貴重品を入れるのに重宝します。雨蓋は取り外してヒップバッグとしてご使用いただけます。
7. バックパネルはメッシュで、背中の中の中央の通気のよい構造です。バックレングスはMからXLに対応して変えることができます。
8. ストラップの調整で、自分の体にあわせて、より背負いやすいポジ

シヨンに合わせることができます。

9. 頭がうまく収まるようにくぼみをつけました。



パタゴニアの雨蓋はワンショルダーバッグとして使えます。

中央のバックルを外すと、ショルダーストラップです。

1と2、3と4のバックルを止めて、形を整えてお使いください。