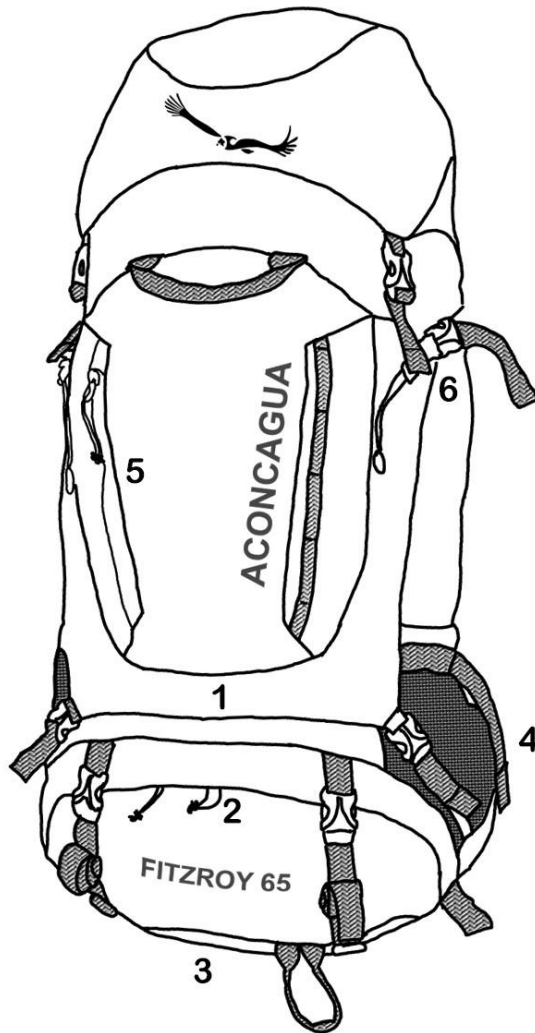


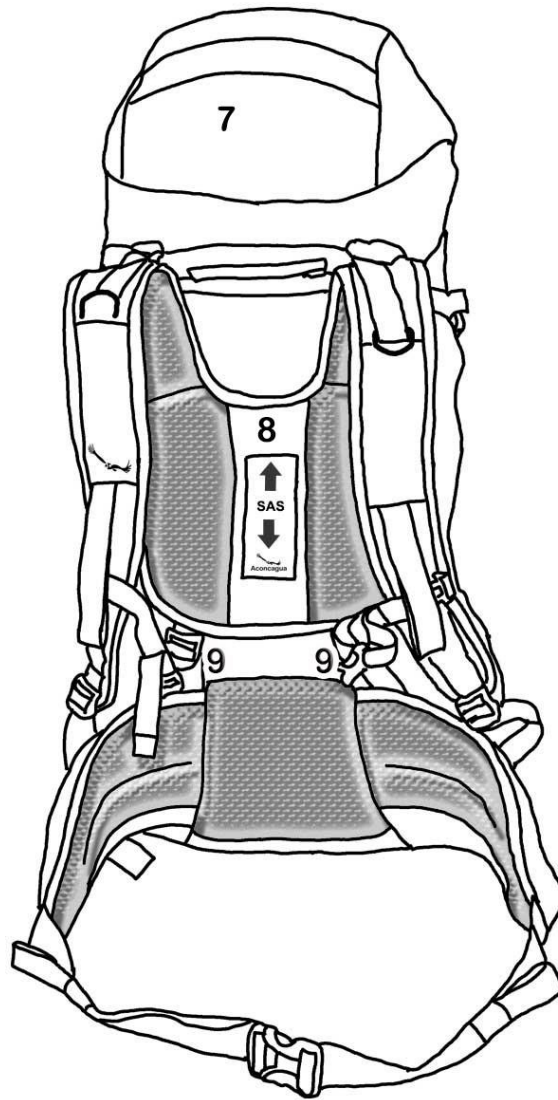
FITZROY 65



Aconcagua



1. フロントが大きく開き内部にアクセスできるので、荷物の出し入れが容易です。
2. 2気室としてご使用いただけます。内部の仕切りのジッパーを開ければ1気室にもなります。3. 下部にレインカバーが内蔵されています。
- 4.メッシュの大きなポケットはストラップで抑える構造です。。
- 5.縦ジッパー付きポケットです。
6. サイドにも縦ジッパーの大きなポケットがあります。

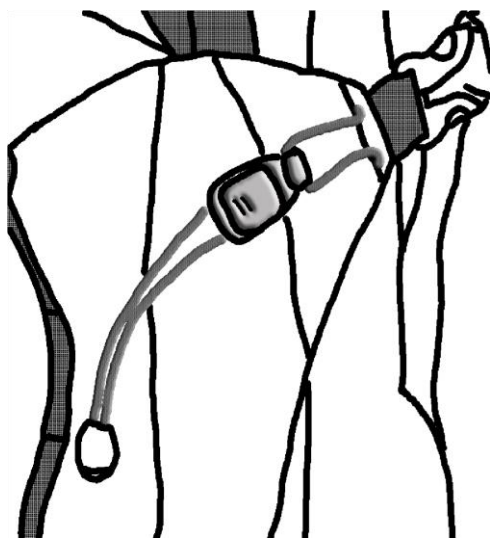


7. 雨蓋は取り外してリュックサックとしてご使用いただけます。中のポケットにストラップが入っていますので3点のバックルを留めてリュック型にしてください。

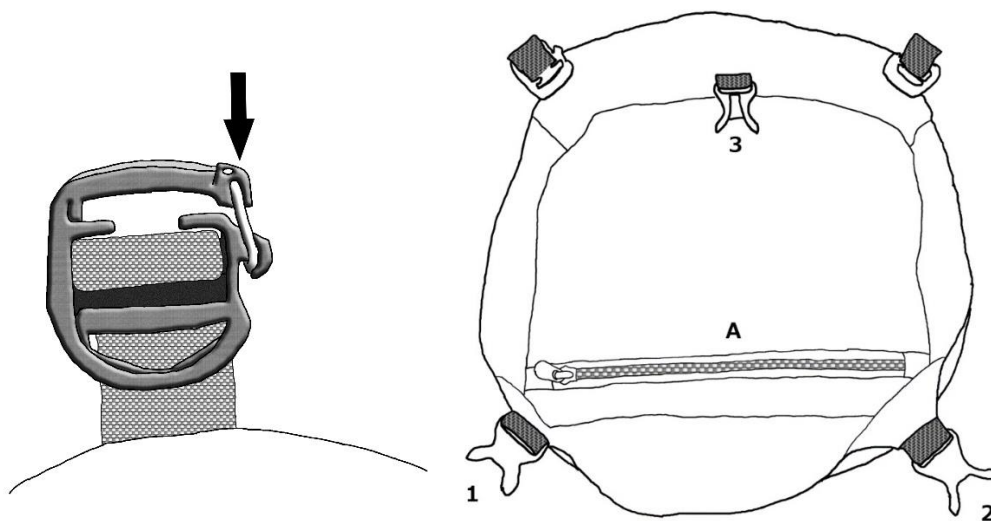
8. バックパネルはメッシュで、背中の中の中央の通気のよい構造です。バックレングスはMからXLに対応して変えることができます。

9. ストラップの調整で、自分の体にあわせて、より背負いやすいポジションに合わせることができます。

10. 雨蓋をデージーチェーンに装着すると、貴重品なども安心です。



スティックホルダーのゴムを緩めるときにはプラスチックのボタン部分を押しながら引っ張ります。



- ・メタルパーツ付きのバックルは、矢印の方向から力を加えると簡単に開きます。
- ・雨蓋のジッパー（A）の中からストラップを出して、リュックとしてご使用の時には1，2，3の3か所のバックルに留めて、また、ワンショルダーとして使うときには1，2の2か所に留めて使います。